

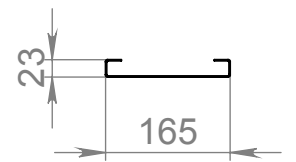
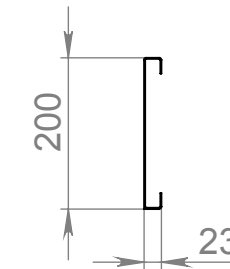
Дверь откатная DSR.
 Откатная система Fermod 2420. Масса полотна
 до 120 кг

Исполнение рамы двери

Накладная

Верхняя поперечина

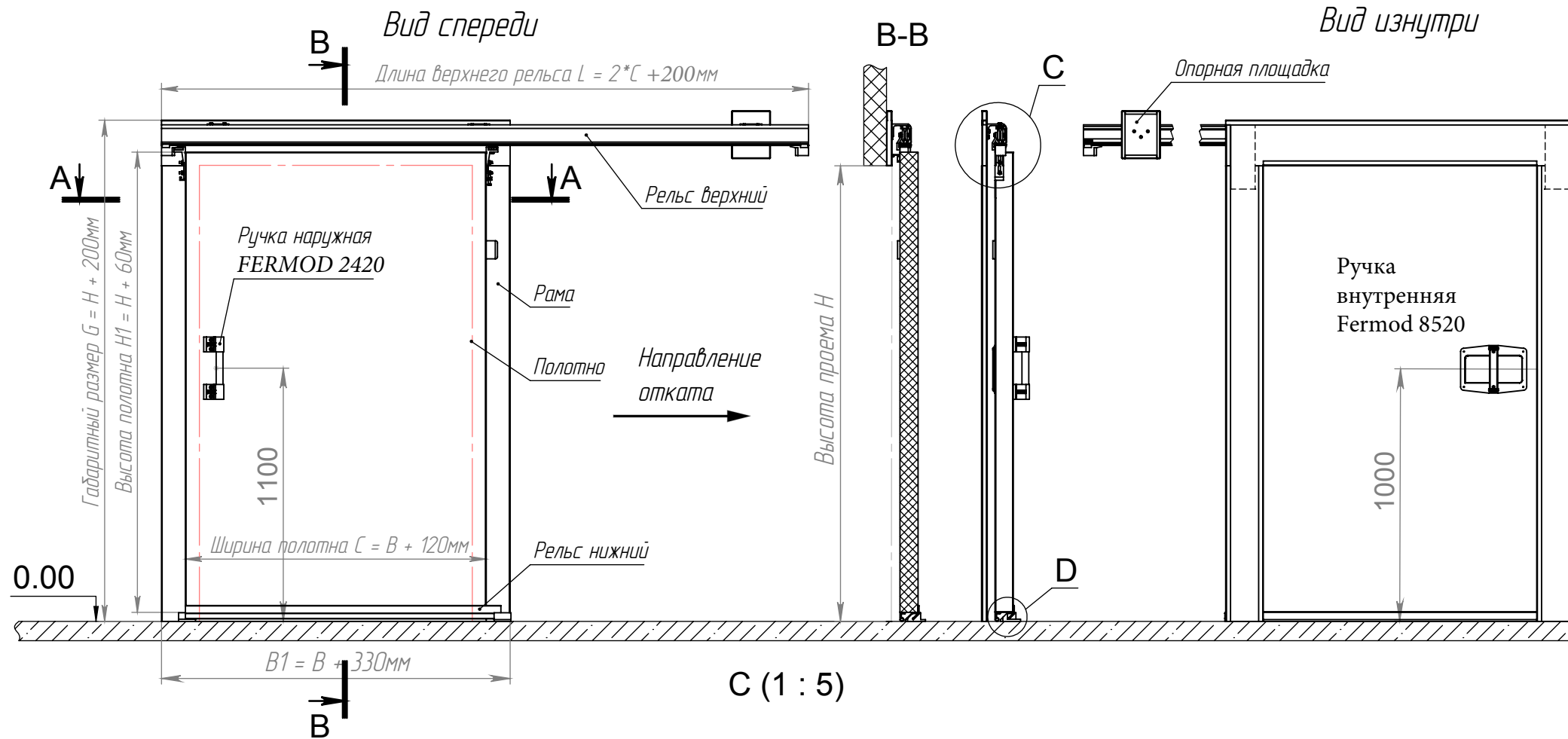
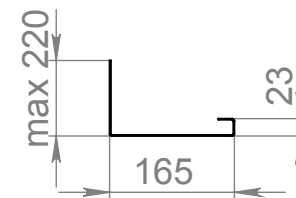
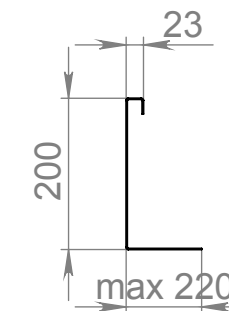
Боковая стойка



Встраиваемая

Верхняя поперечина

Боковая стойка



Справ. №

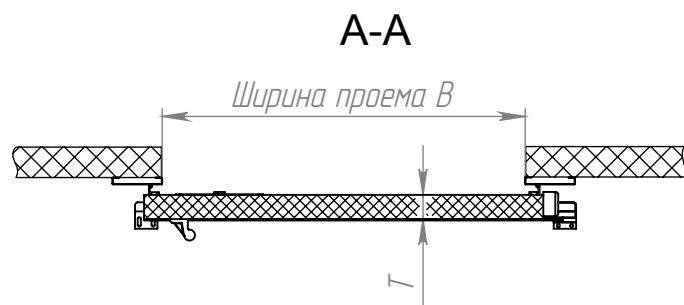
Подп. и дата

Инв. № дубл.

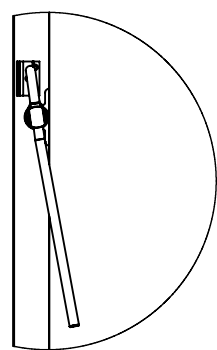
Взам. инв. №

Подп. и дата

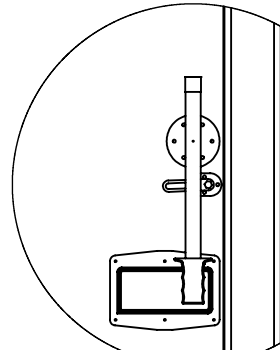
Инв. № подл.



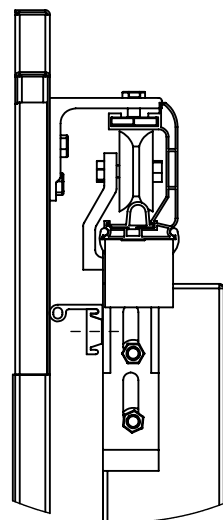
Фрагмент двери с установленной наружной ручкой Fermod 3530



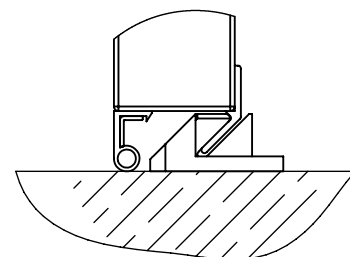
Фрагмент двери с установленной внутренней ручкой Fermod 7530



C (1 : 5)



D (1 : 5)



Дверь откатная. Тип DSR.

Толщина полотна двери: 80, 100, 120 мм
 Изоляция полотна: пенополиуретан/пеноплекс
 Изоляция рамы: монтажная строительная пена
 Окраска металлической рамы: порошковая краска белого цвета RAL 9003

Варианты исполнения:

1. Дверь без порога
2. Дверь с усиленным утапливаемым порогом

Используемые компоненты (стандарт):

1. Наружная ручка Fermod 2420
2. Наружная ручка Fermod 3530
3. Внутренняя ручка Fermod 8520
4. Внутренняя ручка Fermod 7530

Опции:

1. Замок Fermod Lock 57 (установка на раму)
2. Замок Rahrbach 7130 (установка на полотно)

№ п/п	Тип двери	Световой проем, мм		Наружные размеры, мм		Длина верхнего рельса L, мм
		Ширина B	Высота H	Ширина B1	Высота G	
1	DSR-0820	800	2000	1130	2200	2040
2	DSR-1020	1000	2000	1330	2200	2440
3	DSR-1222	1200	2200	1530	2400	2840
4	DSR-1422	1400	2200	1730	2400	3240
5	DSR-1624	1600	2400	1930	2600	3640
6	DSR-1826	1800	2600	2130	2800	4040
7	DSR-1628	1800	2800	2130	3000	4040
8	DSR-2028	2000	2800	2330	3000	4440
9	DSR-2220	2200	2000	2530	2200	4840
10	DSR-2420	2400	2000	2730	2200	5240